



入園・進級おめでとうございます



象山幼稚園 R6.4.8


ご入園・ご進級おめでとうございます。ちゅうりっぷ組の子ども達に会えるのを心待ちにしておりました。子ども達が新しい環境に一日でも早く慣れ、安心して過ごせるよう一人ひとりを大切にお預かりしていきたいと思っております。保護者の皆様にはご協力していただくことも多々あるかと思っておりますが、どうぞよろしくお願い致します。




お知らせ&お願い

- ★10日(水)よりスタートします。新入園の方は10日(水)から16日(火)は11時降園となります。
お迎えは11時までにお願いします。
- ★たんぼ組からの進級の方・保育園部の方は、10日(水)から平常保育となります。
- ★新入園の方は17日(水)・18日(木)・19日(金)は給食を食べて13時に降園となります。
13時までにお迎えをお願いします。22日(月)から平常保育(14時半降園)となります。
- ★欠席の場合は、アプリか電話で園まで連絡をお願い致します。前もって欠席がわかっているときは連絡帳でお知らせいただき、当日もアプリか電話で連絡していただくと助かります。
- ★送り迎えの方は毎朝8時30分から9時までに登園するようにお願いします。欠席連絡がない場合は確認のため電話で連絡を入れさせていただきますのでご承知おき下さい。
- ★防災頭巾を持って来ていない方は10日(水)に持って来て下さい。毎週金曜日に防災頭巾のカバーを持ち帰りますので洗濯をお願いします。(防災頭巾・カバー両方に名前の記入をお願いします。)
- ★園からの手紙は「おたよりファイル」に挟んで持ち帰ります。ファイルを持ち帰った翌日には必ずカバンに入れて持たせて下さい。(持ち帰る手紙がないときは園に置いておきます。)
- ★集金は集金袋を配布した次の日に納入して頂けますようようお願いします。
- ★シール帳は毎日持たせて下さい。月末には身体測定、出欠席の集計を記入させていただきますので園でお預かりします。
- ★引き出しに入れておく着替えを1セット持ってきて下さい。
- ※白のポロシャツまたは白地のTシャツ・体操ズボンまたはジャージ系の半ズボン・下着・靴下を薄手の巾着袋に入れて持たせて下さい。すべての物に必ず名前を書いて下さい。
(トイレが心配な方はパンツとズボンを多めにに入れておいて下さい。)
- ★園服のズボン・スカート、体操ズボンの前が分かるように、アップリケやボタンなどで印を付けて下さい。
- ★ハンカチ・ティッシュは園服のポケットに毎日入れて下さい。登園したら遊び着のポケットに入れ替え使用し、帰りはもう一度、園服のポケットにいれますのでご承知おき下さい。
- ★欠席の場合は、9時までに園まで連絡をお願い致します。
- ★送り迎えの場合は、駐車場が混雑しますので速やかに帰りましょう。お車は、園バスの駐車場には停めないで下さい。お迎えの方は14時45分までにお願い致します。ご協力お願い致します。
- ★園服をかけるハンガーは10日(水)に持たせて下さい。洗濯ばさみを付け、名前を必ず記入して下さい。
(※園服がずれ落ちるようにつるつるとしたのものや子どもサイズのハンガー、あたまのまわるハンガーは避けるようお願い致します。)





お知らせ&お願い



ちゅうりっぷ組
象山幼稚園 R6. 4. 8

- ★雑巾2枚(名前はいりません)・ビニール袋1束(半透明ではなく透明のもの)・ハンドソープ詰め替え 1 パック を持ってきて下さい。
ご協力よろしくお願い致します。
- ★連絡帳は、担任に知らせることがない時はカバンに入れず、ご家庭で保管をお願いします。
- ★遊び着と体操ズボンは水・金(休園日の前日)に持ち帰りますので、翌日に洗ったものを持たせて下さい。
汚れのひどい時には、その都度持ち帰りますのでよろしくお願い致します。また、遊び着と体操ズボンを持ってくる際に巾着などの袋に入れず、そのままお持ちください。
- ★園服と遊び着には、忘れずに名札を付けて下さい。
園服のズボンやスカート、体操ズボンは前と後ろが分かりにくいので、着替えの際の目印としてボタンやアップリケなどを付けて頂けると子ども達も着替えやすいと思います。(ズボンのはき方やボタンのつけ方、ハンガー掛けなどは慣れるまでなかなか難しいようです。ご家庭でも一緒に行ってみて下さると大変助かります。)
- ★園服に入っているハンカチ・ティッシュは、遊び着に入れ替えて使います。持ち帰るのを忘れてしまうことがあるかもしれませんが、毎日清潔なもの(特にハンカチ)と交換して下さい。名前の記入も忘れずにお願い致します。
- ★お子様の持ち物全てに必ず名前を書いて下さい。はしやコップなど名前の消えやすい物もありますので確認をお願い致します。マスクをつけてくる時はマスクにも必ず名前の記入をお願いします。
- ★給食セットにつきまして、コップ・はしやスプーン等・ナフキンを必ず一つの袋にまとめて入れて下さい。
はしは使えるお子様のみ入れてください。(ご家庭で箸の練習をお願いします。)
箸だけですとカレーのようなものは食べにくいので、スプーンとフォークも入れるようにして下さい
※袋が別々ですと、支度の際に子どもが混乱してしまいます。
- ★水筒やお弁当箱は、お子様が自分で使うことができるものにして下さい。
また、水筒は紐が付いたもので首から下げられるものにして下さい。
- ★降園時、暑い時には園服を脱いでポロシャツに名札をつけて帰りますので、次の日に必ず名札を園服につけて来て下さい。
- ★安全バック、座布団カバー、上履き袋の名前は見てすぐにわかる様外側につけて下さい。お願いします。

お願いすることがたくさんありますが、よろしくお願い致します。ご不明な点質問等がありましたら、担任までお知らせください。

